

Как не ошибиться с выбором подъездной двери?

**Не заказывайте
подъездные двери,
пока не
ознакомитесь
с этой
информацией!**



Правильное решение 1:

Установить двери из оцинкованной стали, сделанные по бессварочной технологии с заполнением полотна экструдированным пенополистиролом путём склейки под высоким давлением!

Стандарт
Серия «ЖЕНЕВА»



❖ Красивые и престижные

- ✓ Разнообразие вариантов отделки и декоративных элементов, можно использовать древовидное покрытие полотна двери.
- ✓ Внешнее полотно визуально выступает над профилем коробки, добавляя эстетическую насыщенность дизайну.

❖ Плотное прилегание полотна и стеклопакета

- ✓ Шесть(!) усиленных и регулируемых дверных петель из оцинкованной стали/силумина с хромированными алюминиевыми колпачками предотвращают проседание и перекос.
- ✓ Стеклопакет крепится на резиновом уплотнителе, обрамленный рамкой из нержавеющей стали и дополнительно усиленный стальной рамкой гнутого профиля, окрашенной в цвет полотна.

❖ Не ржавеют

✓ Холоднокатаная **оцинкованная сталь**.

Цельногнутая конструкция из оцинкованного листа толщиной 0,8 мм. Не применяется сварка.

Так сохраняется защитный слой цинка и нет шансов коррозии даже при сколах краски.

✓ Дверная коробка (рама) изготовлена из оцинкованной **стали толщиной 1,5 миллиметра**.

✓ Части двери, наиболее подверженные механическим повреждениям (порог коробки и нижние части створок) оборудованы **дополнительной защитой от коррозии** и истирания благодаря накладкам из нержавеющей стали.



norddoors.by

❖ **Жёсткая и прочная конструкция**

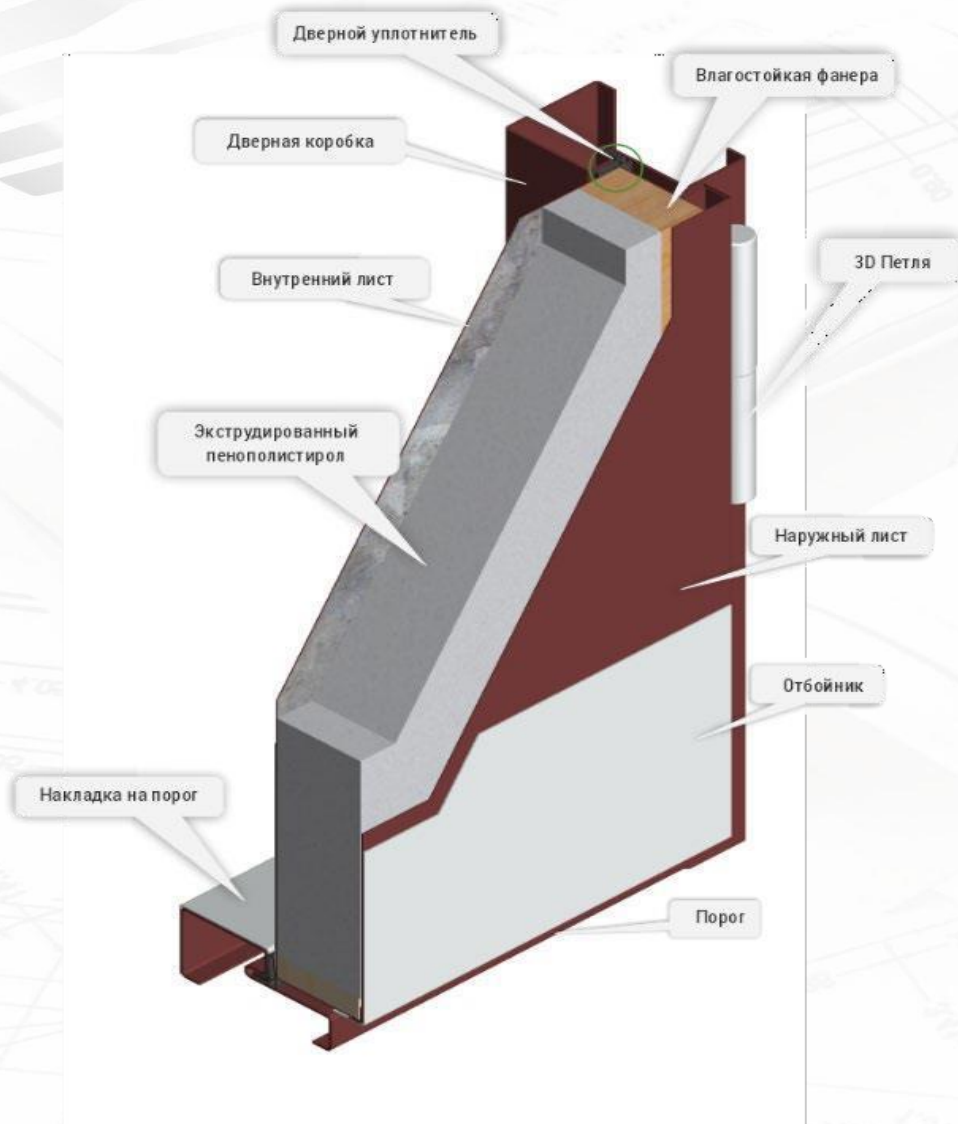
- ✓ **Сборная конструкция**, толщина полотна с наплавом в **50 (!) мм**.
- ✓ Два цельногнутых листа соединены несущей рамой (наше know-how) - высокая жесткость конструкции и **устойчивость ко взлому**.
- ✓ Современная технология фиксации заполнения (типа **сэндвич-панелей**) дополнительно усиливает **жесткость**.
- ✓ Цельногнутый профиль с усиливающим пазом-ребром жёсткости по всему периметру (ещё одно наше know-how) обеспечивает **прочность**, достаточную для дверей и вдвое большего веса.
- ✓ Интегрированный наличник шириной **45 или 55 мм**, выполненный из оцинкованной стали **толщиной 1,5 мм**, придает дополнительную **жесткость конструкции**.
- ✓ **Усиленные петли** (рассчитаны на вдвое больший вес, чем вес створки двери).

❖ **Сохраняют тепло и защищают от шума**

- ✓ Нет точек соприкосновения наружного и внутреннего листов - **реальный терморазрыв** мостиков холода.
- ✓ Для остекления используются **двухкамерный стеклопакет толщиной 28 мм**. Тепло остаётся в подъезде, а шум - снаружи.
- ✓ Полости полотна двери заполнены **пенополистиролом** по принципу сэндвич - панелей путём **склейки под высоким давлением**. Ещё больше тепла, жёсткости и меньше шума.

❖ **Особенности конструкции**

- ✓ **Притвор двери** (часть полотна двери) усилен дополнительным листом стали для большей жёсткости. Итого - **3 стальных оцинкованных листа** вместо двух.
- ✓ Скрытая **антивандальная защита** подключения домофонной системы.
- ✓ Конструкция якоря магнита обеспечивает **плавное и бесшумное** закрытие двери.



❖ В комплект двери входят:

- ✓ доводчик-слайдер;
- ✓ безконтактная кнопка выхода;
- ✓ электромагнит;
- ✓ дверной упор.

❖ В стоимость услуг по замене двери входит:

- ✓ замеры и изготовление двери;
- ✓ доставка;
- ✓ демонтаж домофона и старой двери;
- ✓ монтаж новой двери и домофона;
- ✓ пуско-наладка домофона.

❖ **Варианты отделки и цены**
(полимерная окраска в цвета палитры RAL)



Цвет RAL 7016



Цвет RAL 7047



Цвет RAL 6005



Цвет RAL 3005



Цвет RAL 8017

Стоимость двери 3050 руб.* (на 25.07.2024г.)

* точная стоимость двери определяется после проведения замеров

❖ **Премиум** (серия «Женева»). Варианты отделки и цены (полимерное покрытие Lampre «под дерево» с защитой от ультрафиолета). Полотно двери из Италии.



**Цвет Lampre
Золотой дуб**



**Цвет Lampre
Каштан**



**Цвет Lampre
Серый дуб**

Стоимость двери 3 430 руб.* (на 25.07.2024г.)

* точная стоимость двери определяется после проведения замеров

- ✓ Цельногнутая конструкция из оцинкованного листа толщиной 1 мм.
- ✓ Декоративный слой толщиной 0,2 мм с обеих сторон двери.

Lampre
Италия

**ОЦИНКОВАННАЯ СТАЛЬ СО СПЕЦИАЛЬНЫМ
ПОЛИМЕРНЫМ ДЕКОРАТИВНЫМ ПОКРЫТИЕМ С
ФАКТУРОЙ ПРИРОДНЫХ МАТЕРИАЛОВ**

Защитный слой

Специальное декоративное полимерное покрытие

Клей

Грунтовочный слой

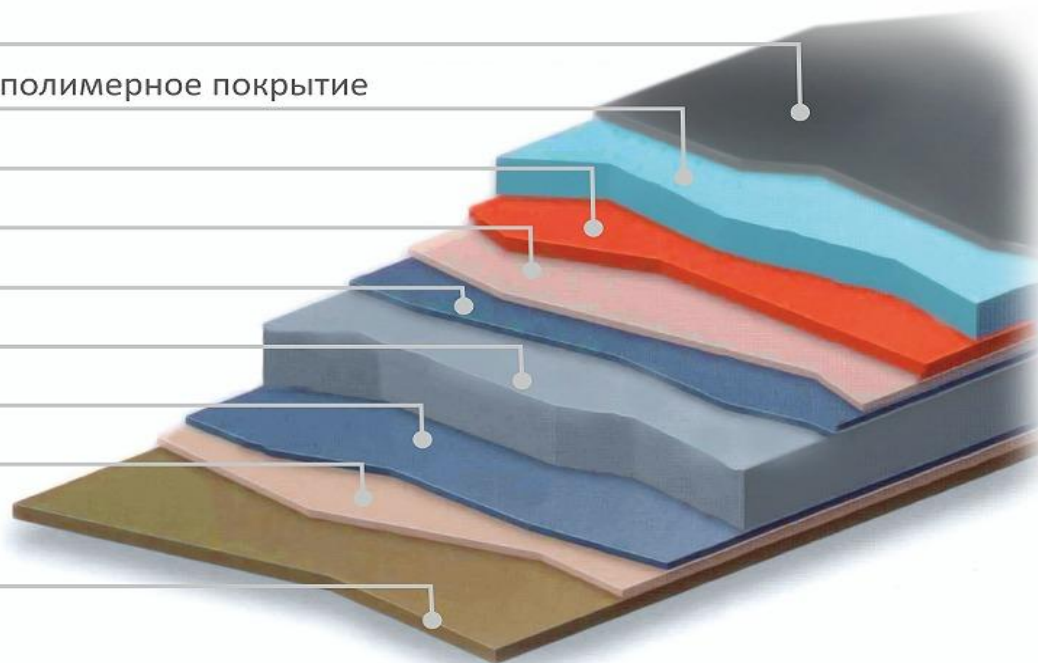
Цинковое покрытие

Лист металла

Цинковое покрытие

Грунтовочный слой

Защитная или отделочная
(в тон рисунка) эмаль



❖ **Бесконтактная кнопка выхода РТЕ-301**

- ✓ Бесконтактная технология. Дальность срабатывания от **0,1 до 40 см.**
- ✓ Подсветка типа «светофор» (стой/иди).



❖ **Тихий электромагнитный замок EM280**

- ✓ Якорь с кнопкой на пружине обеспечивает закрытие двери **без стука** и препятствует «залипанию» якоря.
- ✓ Сила удержания до **280 кг.**



❖ **Доводчик-слайдер (премиум)**
NOTEDO DC 025-095

- ✓ Время закрытия до 120 сек.
- ✓ **Фиксация двери** в открытом положении.
- ✓ Амортизация открытия – **ветровой тормоз**.
- ✓ Регулировка момента закрытия.
- ✓ Выдерживает вес до **100 кг**.
- ✓ **Защита** от вандализма.



ЭЛИТ (Серия «ФОТОН»)

Светопрозрачная конструкция входной двери - аналог дверей из алюминиевого профиля, но изготовленная с использованием эксклюзивного профиля из оцинкованной стали, не имеющего аналогов в странах СНГ.



❖ **Сохраняют тепло и защищают от шума**

✓ **Двухкамерный стеклопакет толщиной 28 мм. Тепло остаётся в подъезде, а шум - снаружи.**

❖ **Не проседают со временем**

- ✓ **Шесть(!) усиленных и регулируемых дверных петель** из оцинкованной стали/силумина с хромированными алюминиевыми колпачками предотвращают проседание и перекос. Каждая рассчитана на нагрузку свыше 100 кг.

❖ **Плотное прилегание полотна**

- ✓ **3D регулировка петель** позволит обеспечить плотное прилегание полотна к дверной коробке.

❖ **Не ржавеют**

- ✓ Дверная коробка (рама) изготовлена из холоднокатанной **оцинкованной стали толщиной 1,5 миллиметра**. Не имеет аналогов среди производителей стран СНГ. Сравнима только с продуктами из Швейцарии и Польши.
- ✓ Порог коробки оборудован **дополнительной защитой (накладкой) из нержавеющей стали**.

❖ Жёсткая и прочная конструкция


- ✓ Интегрированный наличник шириной 45 или 55 мм, выполненный из оцинкованной стали толщиной 1,5 мм, придает дополнительную жесткость конструкции.
- ✓ Цельногнутый профиль с усиливающим пазом-ребром жёсткости по всему периметру (ещё одно наше know-how) обеспечивает прочность, достаточную для дверей и вдвое большего веса.

❖ В комплект двери входят:

- ✓ доводчик – «гезе»;
- ✓ выдвигной электромагнит;
- ✓ безконтактная кнопка выхода;
- ✓ дверной упор.

❖ Доводчик **GEZE TS 2000 VBC EN 2/4/5**

- ✓ Регулировка усилия доводчика методом установки (без пересверливания отверстий).
- ✓ Амортизация открывания двери **Back Check (ветровой тормоз)**.
- ✓ Плавная регулировка скорости закрывания/дохлопа.
- ✓ Рабочий диапазон температур **от -30°C до +40°C**.
- ✓ Благодаря осевому зубчатому зацеплению в узле обеспечивается более **длительная работа и надежность** закрывателя.
- ✓ Ресурс доводчика не менее 500 000 циклов закрывания.
- ✓ Страна-разработчик Германия.
- ✓ Имеются **регулировка скорости закрывания и дохлопа**.
- ✓ Возможность дополнительной функции **ветровой стопор**. При резком порыве ветра предотвратит удар двери о стену.



❖ Врезной сдвиговой электромагнитный замок Smartec ST-CL210M

- ✓ **Сила удержания:** 1200 кг.
- ✓ **Рабочая температура:** от -30°C до +55°C.
- ✓ **Защита от взлома** (встроенный датчик Холла анализирует магнитный поток, т.е. силу притяжения якоря к замку и сигнализирует о снижении усилия прижима якоря).
- ✓ **Цинковое покрытие якоря замка** (для преодоления остаточной намагниченности).
- ✓ **Двухцветная световая индикация** обеспечивает визуализацию различных состояний замка.





❖ !!! ВАЖНО!!!

Уточнять возможность технической реализации переноса вашего домофона на малую створку двери исходя из ширины дверного проема и типа домофонной системы.

❖ В стоимость услуг по замене двери входит:

- ✓ изготовление двери;
- ✓ доставка
- ✓ демонтаж домофона и старой двери;
- ✓ монтаж новой двери и домофона;
- ✓ пуско-наладка домофона.

❖ Доступные цены

Цена двери **4 980 руб.***
(на 20.08.2024г)

* точная стоимость двери определяется после проведения замеров

Характеристики	Стандарт (Женева)	Премиум (Женева)	Элит (Фотон)
Внешний вид			
Оцинкованная сталь (профили и полотно)	+	+	+
Покрытие полотна (полимер)	RAL	Lampre	RAL
Толщина полотна (стального листа)	0,8 мм	1,2 мм	1,5 мм (профиль)
Бессварочная технология	+	+	-
Доводчик	NOTEDO DC 025-095	NOTEDO DC 025-095	GEZE TS 2000 VBC EN 2/4/5
Бесконтактная кнопка выхода	+	+	+
Дверной упор	+	+	+
Скрытая антивандальная защита	+	+	+

Характеристики	Стандарт (Женева)	Премиум (Женева)	Элит (Фотон)
Встроенный электромагнит по центру двери	+	+	+
Заполнение дверного полотна	Экструдированный пенополистирол, склейка под высоким давлением (сэндвич – панель)	Экструдированный пенополистирол, склейка под высоким давлением (сэндвич – панель)	Двухкамерный стеклопакет 28 мм
Усиленный притвор двери	+	+	+
Вертикальная накладка из нерж. стали	+	+	-
Отбойник из нерж. стали снаружи	+	+	+
Отбойник из нерж. стали изнутри	+	+	-
6 усиленных не сварных петель	+	+	+
Гарантия от сквозной коррозии 20 лет	+	+	+
Стоимость (*на 20.08.2024г., точная стоимость двери определяется после замеров)	3050* руб.	3 430* руб.	4 980* руб.

Предлагаем следующую схему работы:

- Вы выбираете вид подъездных дверей (Женева или Фотон), выбираете модель, сообщаете нам ширину и высоту дверных проёмов (Высота: от чистого пола до перемычки проема. Ширина: от одного края откоса до второго края откоса у основания коробки) и количество дверей.
- Мы высылаем вам коммерческое предложение.
- При получении вашего согласия, мы заключаем договор. Предоплата - 70%.
- После получения предоплаты делаем замеры дверей, составляем смету и рассчитываем конечную стоимость.
- Остальная оплата производится после завершения всех работ. Срок - до 60-ти рабочих дней после внесения предоплаты.

Ваши выгоды при работе с нами:

- Изготавливаем двери только из оцинкованной стали, не используя сварку (не нарушается целостность антикоррозийной обработки стали). **Гарантия от сквозной коррозии – 20 лет.**
- Эксклюзивные двери. **Нет аналогов** в Республике Беларусь. **Есть похожие**, отличия смотрите выше.
- Выполняем все работы «под ключ», что **удобно и выгодно** по цене.
- В комплект двери входят **новые доводчик, электромагнит и безконтактная кнопка выхода.** При необходимости мы можем заменить весь домофон на новый, современный.

- ❑ Для получения коммерческого предложения звоните в колл-центр/оставьте заявку на сайте:

Тел.
+375 (¹⁷) 388 70 25
₂₉

с 09.00. до 18.00 по
рабочим дням
nord-doors.by



- ❑ Внимание! **Остерегайтесь подделок!** В наших дверях:
 - ❖ Не используется сварка (даже наличник не привариваем к коробке);
 - ❖ Полости полотна двери заполнены пенополистиролом путём склейки под высоким давлением (сэндвич-панели);
 - ❖ Весь металл-оцинкованная сталь покрытая порошковым покрытием;
 - ❖ НЕ сварные петли с регулировкой.